

Je découvre la conscience phonologique

Denise Desrochers

Illustrations
Damien Francoeur



Guide pédagogique

Je découvre la conscience phonologique

Denise Desrochers

Illustrations
Damien Francoeur

SPÉCIMEN

Table des matières

Les façons de miser sur la LECTURE au début de la scolarisation	7
Les buts visés par l'enseignement de la conscience phonologique dès la maternelle	8
Les apports du document	11
La mise en place des mécanismes préparatoires à la lecture	12
L'enseignement de la conscience phonologique	13
Le développement de la conscience phonémique par l'enseignement explicite des phonèmes	15
La reconnaissance des voyelles	17
Le développement de la conscience des mots qui riment par l'enseignement explicite des rimes	21
Le développement de la conscience phonologique à sa base par l'enseignement de la segmentation et de la fusion	22
Le développement de la conscience syllabique par l'enseignement explicite des syllabes	23
Développer la conscience phonologique à sa base par l'enseignement de l'omission d'une syllabe (la déletion)	28
Fiches syllabiques	29
Conclusion	36
Deuxième section : Préscolaire et 1^{er} cycle du primaire	
Le son ou phonème en positions variées	3
Le son ou phonème en position initiale	20
Le son ou phonème en position finale	25
Je développe ma conscience syllabique	31
La segmentation des phonèmes	77
Troisième section : Conscience syllabique	
Mots et courtes phrases composés de syllabes simples	2
Courtes histoires dans lesquelles les lettres muettes sont soulignées	24
Courtes histoires avec l'indicateur du degré de difficulté	31

Je découvre la conscience phonologique








Denise Desrochers

Illustrations
Damien Francoeur



Préscolaire et 1^{er} cycle du primaire






Relie les illustrations dont le mot contient le son « a »
à la lettre du centre.



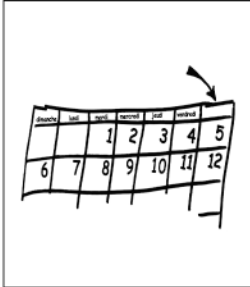
SPÉCIALEMENT

a

Colorie les illustrations dont le mot commence par la lettre de gauche et fais un X sur les autres.



Relie les images à la bonne syllabe.



samedi



melon



momie (2)



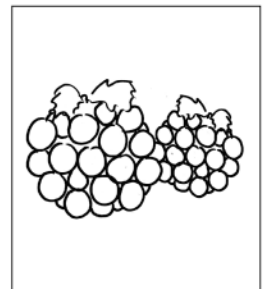
maman



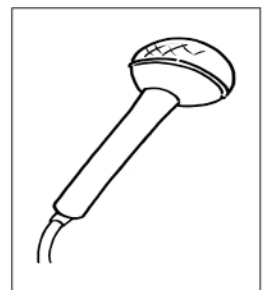
menottes



magicien



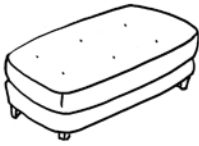
mûres



micro

SPÉCIMENT

Encerle le son que tu entends
dans le mot de chacune des illustrations.
Est-ce ma, me, mi, mo ou mu ?



matelas

ma me mi mo mu



matelot

ma me mi mo mu



mitaines

ma me mi mo mu




macaroni

ma me mi mo mu



miroir

ma me mi mo mu



plume

ma me mi mo mu



moto

ma me mi mo mu



micro

ma me mi mo mu



menottes

ma me mi mo mu



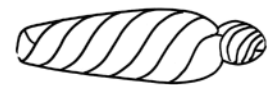
maman

ma me mi mo mu



museau

ma me mi mo mu



momie (2)

ma me mi mo mu

SPÉCIFIQUEMENT

Écris la syllabe qui manque.



.....taines



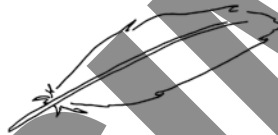
.....to



.....cro



.....res



plu.....



fantô.....



.....vabo



.....pis



.....pin

Tape des mains autant de fois
qu'il y a de syllabes dans chacun des mots.
Encerle le nombre de syllabes pour chacun des mots.



tuque
1 2 3 4



dinosaure
1 2 3 4



lapin
1 2 3 4



cerises
1 2 3 4



tirelire
1 2 3 4




nu
1 2 3 4



dé
1 2 3 4



ananas
1 2 3 4



cheminée
1 2 3 4



rue
1 2 3 4



salade
1 2 3 4



pilote
1 2 3 4



lune
1 2 3 4



fée
1 2 3 4



éléphant
1 2 3 4



matelot
1 2 3 4

Relie les syllabes de gauche
aux mots qui commencent par la même syllabe.

re

repas

pê

tomate

pa

tapis

ta

pupitre

to

karaté

pu

koala

po

pêche

ka

parapluie

ko

police

SPÉCIMEN

La balade de papa

Papa se rase.
Vas-tu à l'usine, papa ?



Vas-tu à la parade, papa ?
Vas-tu à la fête, papa ?
Papa me salue.
« Devine ? » dit papa.

Vite ! Vite ! Sabine

Sabine a sali le lavabo.



Vite ! Vite ! Sabine lave le lavabo !
Sabine a sali le tapis.

Vite ! Vite ! Sabine lave le tapis !
Sabine a sali le piano.

Vite ! Vite ! Sabine lave le piano !
Sabine a sali le sofa.

Vite ! Vite ! Sabine lave le sofa !
Oh là là ! Sabine a évité la colère de sa mère !

î è ka ki ko é ê ca co ci gi ge go h x y ko

Lola déménagement

L'habitat de Lola : une originale petite cabane lilas.

Lola désire de la variété.

Lola a visité le refuge de Bao le boa.

Lola a vu le domicile de Kaki le koala.

Lola examine le logis de Tatie.

Lola visite le nid de Rémi le canari.

Lola évalue la tanière de madame Taxokomo.

Lola analyse le gîte de Rasalofomasolola.



Lola réévalue sa jolie petite cabane lilas.

Lola ne déménagera pas.

« J'habite ici ! » dit Lola.

« J'habite la jolie petite cabane lilas de la forêt. »